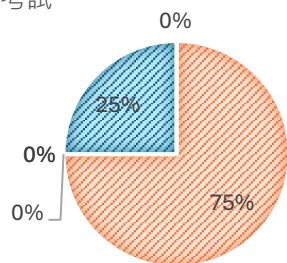


華梵大學 112 學年度畢業生流向調查 (美術與文創學系) 114 年 7 月至 11 月調查

學制	應追蹤人數	已追蹤人數	畢業流向(%)					
			就業	升學	服役	準備考試	待業	其他
學士班	16	12	75%	0%	0%	0%	25%	0%
研究所	15	13	85%	0%	0%	0%	15%	0%

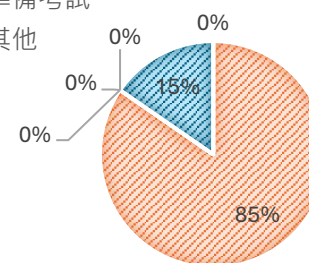
學士班

- 就業
- 升學
- 服役
- 準備考試
- 待業
- 其他



碩士班

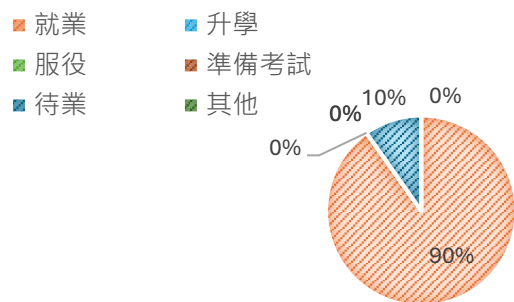
- 就業
- 升學
- 服役
- 準備考試
- 待業
- 其他



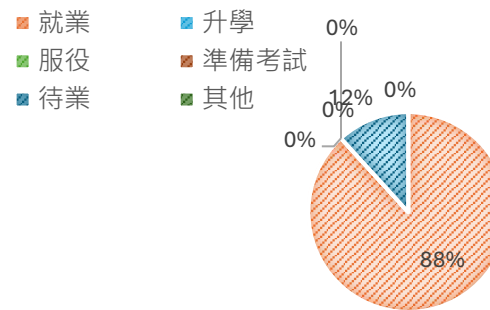
華梵大學 110 學年度畢業生流向調查 (美術與文創學系) 114 年 7 月至 11 月調查

學制	應追蹤人數	已追蹤人數	畢業流向(%)					
			就業	升學	服役	準備考試	待業	其他
學士班	46	41	90%	0%	0%	0%	10%	0%
研究所	18	17	88%	0%	0%	0%	12%	0%

學士班



碩士班

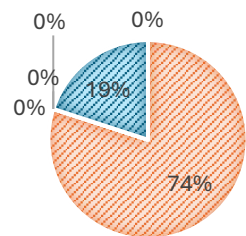


華梵大學 108 學年度畢業生流向調查 (美術與文創學系) 114 年 7 月至 11 月調查

學制	應追蹤人數	已追蹤人數	畢業流向(%)					
			就業	升學	服役	準備考試	待業	其他
學士班	61	43	74%	0%	0%	0%	19%	0%
研究所	7	7	71%	0%	0%	0%	29%	0%

學士班

- 就業
- 升學
- 服役



碩士班

- 就業
- 升學
- 服役
- 準備考試
- 待業
- 其他

